

Uputstvo

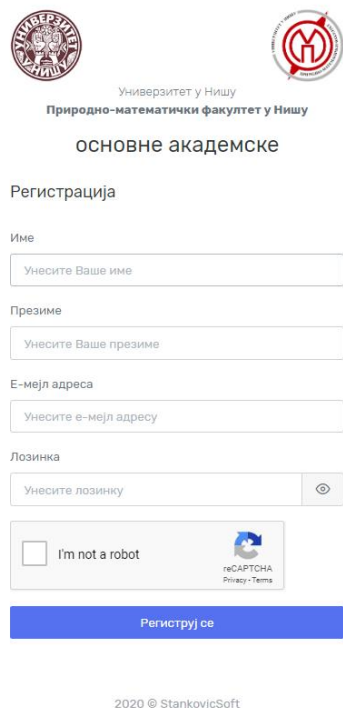
za elektronsku prijavu na konkurs

za upis za osnovne akademske studije na Prirodno-matematičkom fakultetu u Nišu

1. U Adress Bar-u vašeg internet pretraživača unesite adresu **pmf.prijemni.edu.rs**
2. Ako ste tačno uneli adresu otvoriće se prozor portala za eUpis na osnovne akademske studije. Ako je prozor pred vama kao na slici ispod, na pravom ste mestu



3. Da bi mogli da popunite prijavu za polaganje prijemnog ispita, morate prvo da se registrujete. Za to vam je potrebno da imate adresu elektronske pošte kojoj imate pristup. Izaberite opciju **РЕГИСТРАЦИЈА**. Otvoriće se prozor kao na slici



Универзитет у Нишу
Природно-математички факултет у Нишу
ОСНОВНЕ АКАДЕМСКЕ


Регистрација

Име
Унесите Ваше име

Презиме
Унесите Ваше презиме

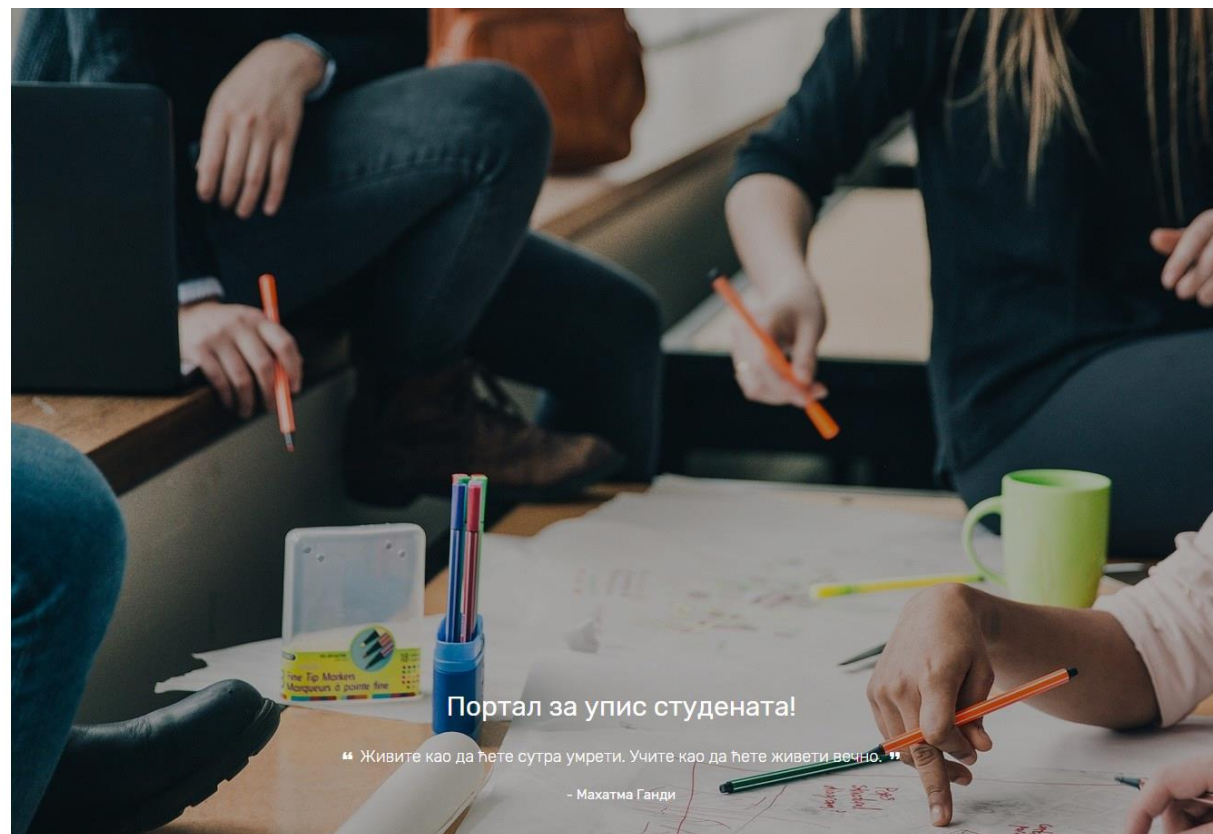
Е-мејл адреса
Унесите е-мејл адресу

Лозинка
Унесите лозинку

I'm not a robot 
reCAPTCHA
Privacy - Terms

Региструј се

2020 © StankovicSoft



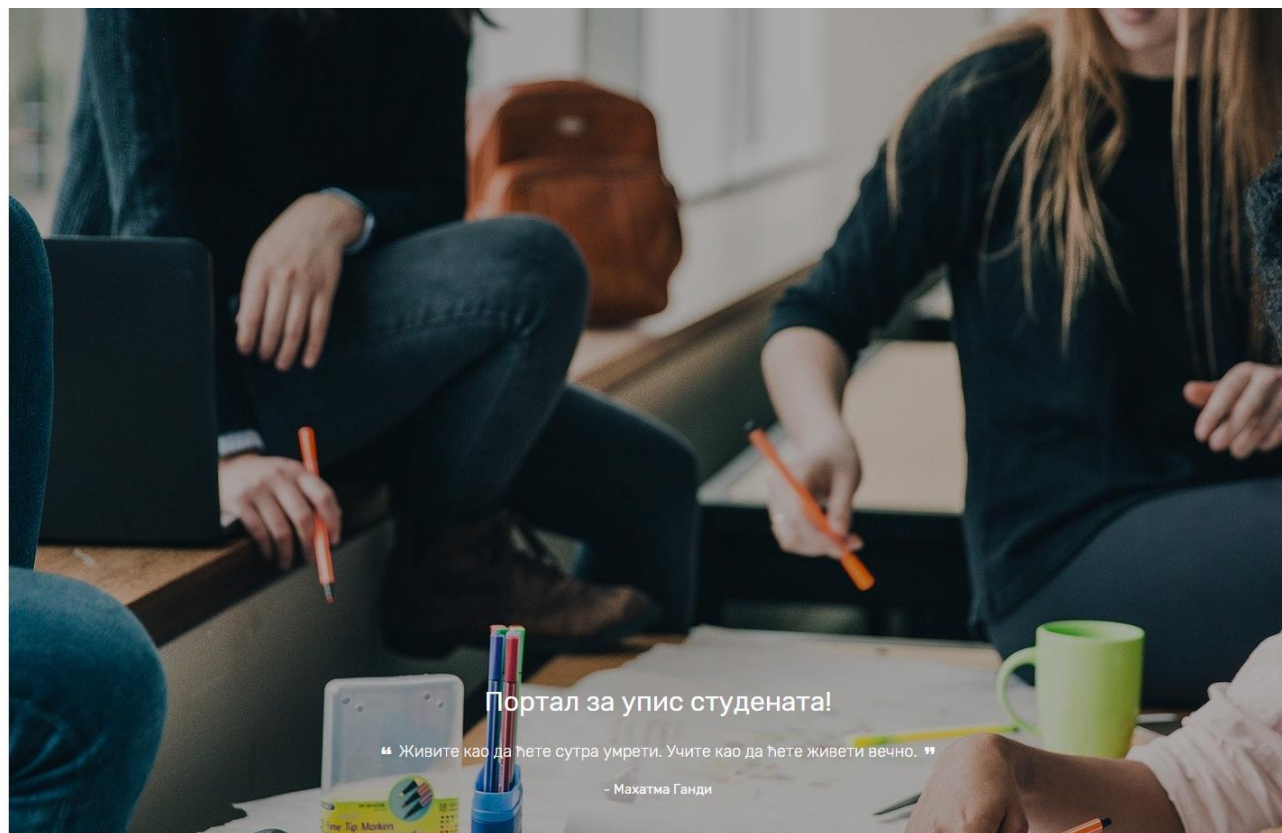
4. Unesite Vaše Ime i Prezime, Email adresu i lozinku sa kojom ćete se logovati prilikom svakog sledećeg pristupa portalu. Molim vas da prilikom unosa svih podataka (sem Email adrese i lozinke) koristite ćirilichnu srpsku tastaturu. Znači svi podaci moraju biti uneti ćirilichnim pismom. Nakon toga izaberite opciju **I'm not robot**, odgovorite na traženo pitanje a zatim kliknite na taster **Региструј се**. Zapamtite lozinku ili je zapišite jer će vam ona služiti za svako sledeće logovanje.
5. Na portalu ćete dobiti poruku da ste se uspešno registrovali (ako to jeste). Ukoliko niste ovo proceduru dobro uradili morate je ponoviti.



Успешна регистрација !

Е-мејл је послат на Вашу адресу. Молимо Вас да отворите линк који се налази у мејлу како би активирали налог.

2020 © StankovicSoft

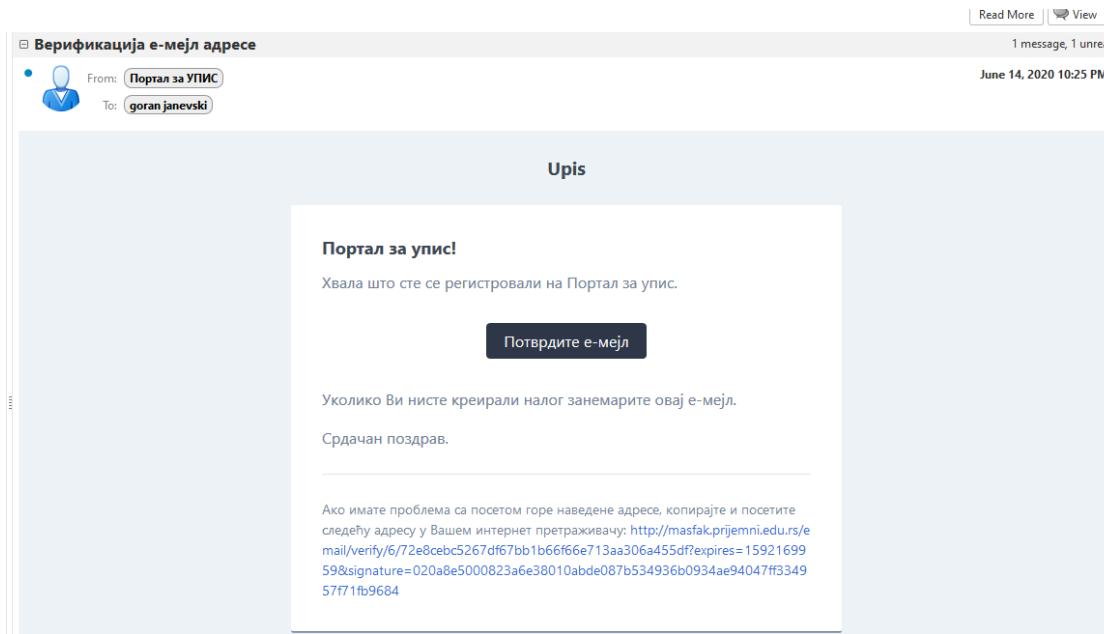


Портал за упис студената!

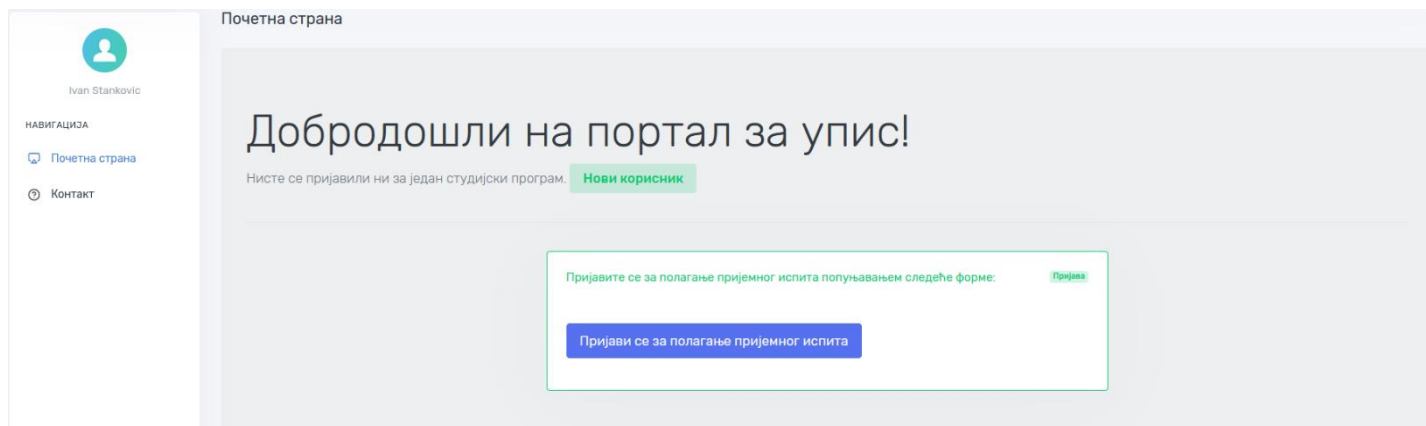
“ Живите као да ћете сутра умрети. Учите као да ћете живети вечно. ”

– Махатма Ганди

Kako bi ste potvrdili da ste registraciju vi uradili (a ne neko umesto vas) morate da potvrdite vašu registraciju. Morate otvoriti vaše prijemno sanduče Email-a sa kojim ste se prijavili. U njemu će se naći poruka od pošiljaoca **Портал за УПИС**.



Кликните на тастер **Потврдите е-мејл**. Овим потврдите да сте ви креирали налог. Сада ће портал сам оворити страницу за пријаву која изгледа као на слици:



6. Izaberite opciju **Пријава за полагање пријемног испита**. Otvara vam se prva strana gde prvo Birate Stidujski program za koji se prijavljujete. Birate jednu od pet studijskih programa.

Пријава за полагање пријемног испита

Студијски програм Основни подаци Подаци о средњој школи Документа

Иван Stankovic

НАВИГАЦИЈА

- Почетна страна
- Контакт

Одабери студијски програми:

Студијски програм

Упис по афирмативним мерама:

Афирмативна мера

ИЗЈАВА О УЧЕШЋУ НА КОНКУРС ЗА УПИС У ПРВОј

Изајвљујем да желим да учествујем на конкурс за упис

- у оквиру програма афирмативних мера уписа припадника уједињене националне мањине
- у оквиру програма афирмативних мера уписа студената са инвалидитетом
- у оквиру програма афирмативних мера уписа држављана Републике Србије који су у школској 2019/2020. години завршили средњу школу у иностранству

7. Можете се пријавити за више студијских програма где се пријемни одржавају у различитим данима. На студијским програмима Математика, Географија, Хемија и Физика постоји по један обавезни предмет за полагање који ће бити аутоматски чекран након одабара једног од тих студијских програма. На студијском програму Рачунарске науке можете бирати један од два предмета које је могуће полагати на пријемном испиту, а то су Информатика и Математика. На крају кликните на **Сачувај**.
8. На дну прве стране можете се определити као припадник једне од афирмативних група. За сваку од афирмативних група је потребно отпремити додатне документе. Након попуњавања прве стране предјите на страницу Основни подаци. Овде унесите основне податке који се од вас траже. За тачност унешених података сте сами одговорни и молим Вас да то податке пажљиво унесете. Неки од података се уносе одabiром неке од понудјених опција, неки директним unosом. Подсећам вас да све податке уносите ћириличним писмом. На крају кликните на тастер **Сачувај**.
9. Сада сте прешли на страницу за unos података о вашој средњој школи. Водите рачуна да своје оцене морате унети са две decimale. Значи просечне оцене које очитате из ваших сведочанстава морате унети као на слици

Пријава за полагање пријемног испита

Заврши пријаву

Студијски програм

Основни подаци

Подаци о средњој школи

Документа

Место завршене средње школе *

Средња школа *

Тип средње школе *

Година завршетка средње школе *

Општи успех из средње школе

I разред *

II разред *

III разред *

IV разред *

Страни језик

Страни језик I

Страни језик II

Претходни упис на факултет

Да ли сте већ били уписани у прву годину основних академских студија у статусу студента чије се студије финансирају из буџета Републике Србије?

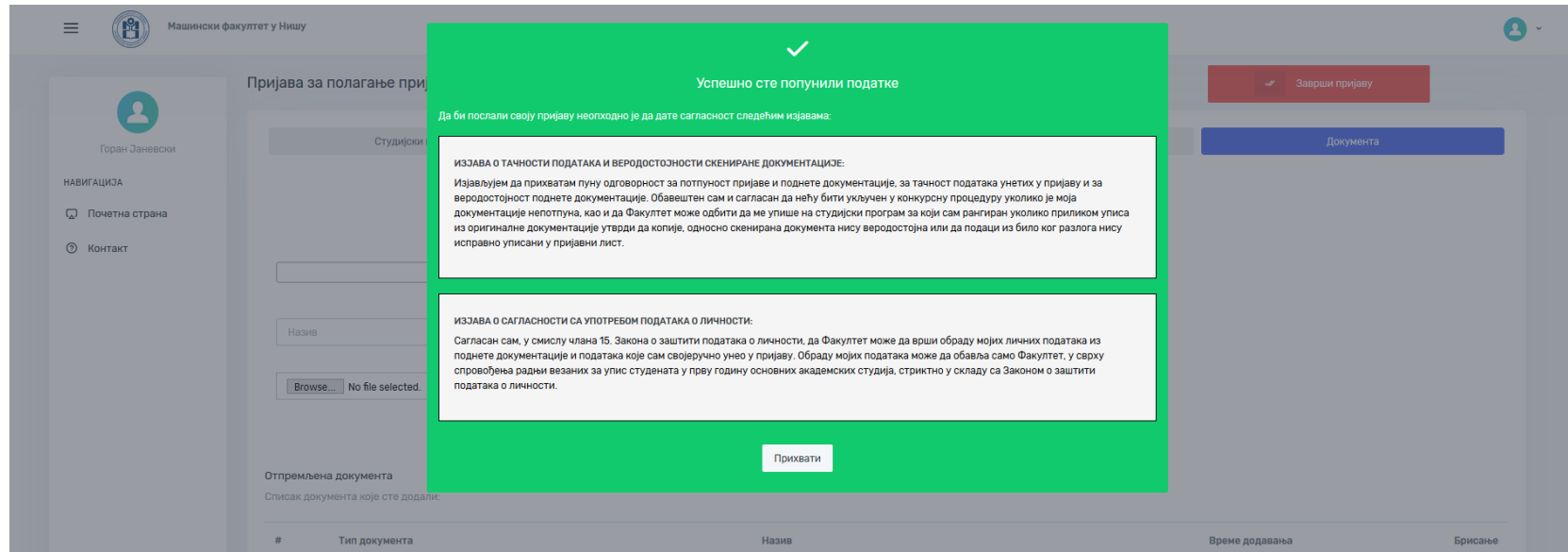
Na kraju klikните на **Сачувај**.

10. Na kraju prelazite na stranicu за Upload – Dodavanje dokumenata. Pre toga morate sve neophodne dokumente pripremiti u pdf formatu i memorisati u memoriju vašeg računara. Neophodno je dodavanje sledećih dokumenata:

- Diploma
- Svedočanstva за sve četiri razreda srednje škole
- Očitana elektronska lična karta ili kopija lične karte (ukoliko posedujete ličnu kartu bez čipa)
- Uplatnica naknade за polaganje prijemnog ispita.

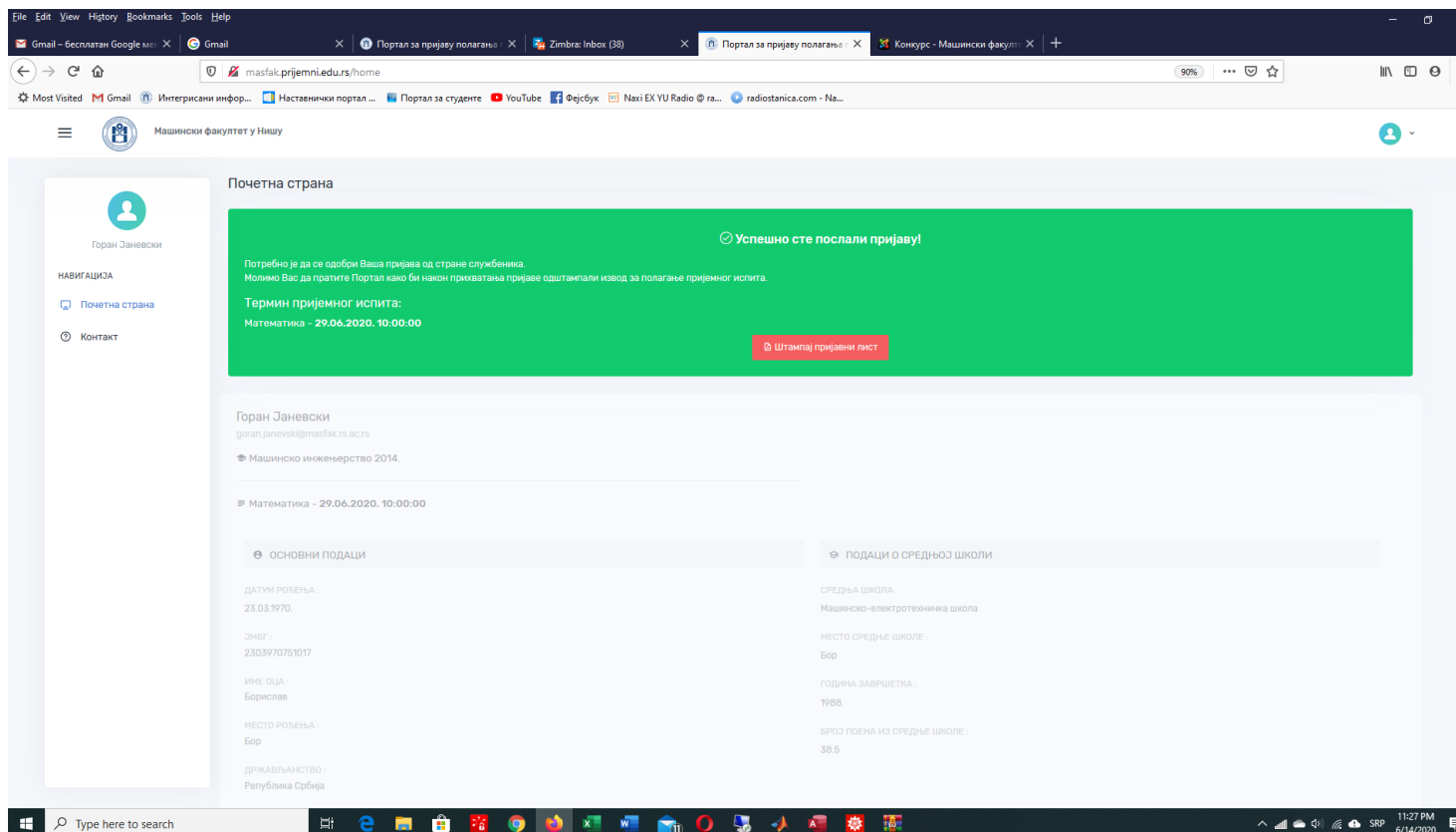
Ostala dokumenta su opciona, ukoliko ih posedujete.

Kada pronadjete dokument na vašem računaru izborom opcije Browse kliknite na **Додај**. Ispod će vam se pojaviti spisak svih dodatih dokumenata. Na kraju kada ste sigurni da ste sve podatke tačno uneli i dodali sva neophodna dokumenta idite na opciju **Заврши пријаву**. Portal će vam javiti da ste uspešno završili prijavu gde još treba potvrditi da ste saglasni prema zakonu da možemo koristiti vaše podatke u cilju prijave

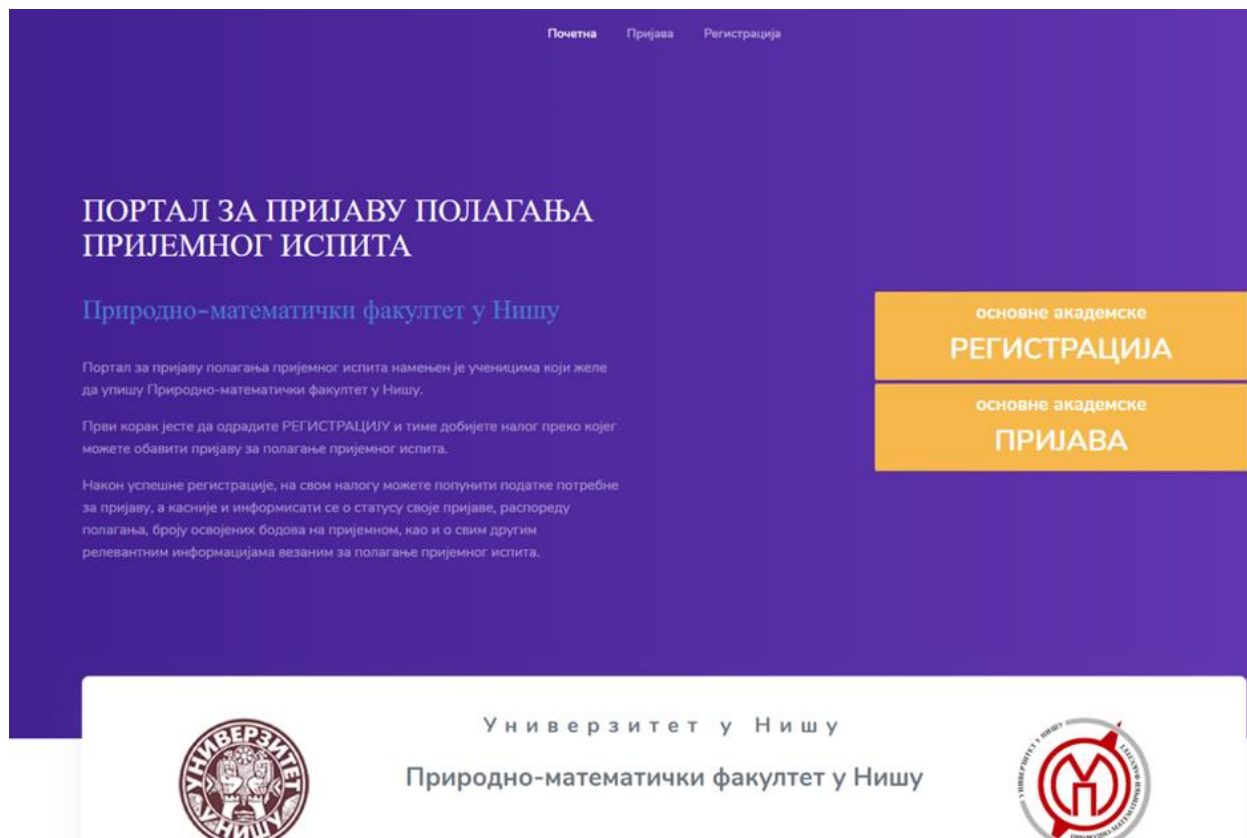


Kliknite na **Прихвати** ako ste saglasni.

11. Time ste završili prijavu i dolazite do prozora kada možete odštampati vaš prijavni list. To nemojte činiti dok se vaša prijava ne odobri od strane službenice fakulteta. Pokušajte nekoliko dana pred prijemni, o čemu ćemo vas blagovremeno obavestiti.



12. Prijavu možete prekinuti u svakom trenutku. Svi podaci će biti zapamćeni a vi ćete ponovo moće da se logujete i nastavite sa prijavom ako na naslovnoj strani izaberete taster **Пријава**. Logujete se mail-m i lozinkom koju ste ranije prijavili. Možete nastaviti u svakom trenutku i u svakom koraku.



Почетна Пријава Регистрација

ПОРТАЛ ЗА ПРИЈАВУ ПОЛАГАЊА ПРИЈЕМНОГ ИСПИТА

Природно-математички факултет у Нишу

Портал за пријаву полагања пријемног испита намењен је ученицима који желе да упишу Природно-математички факултет у Нишу.



Први корак јесте да одрадите РЕГИСТРАЦИЈУ и тиме добијете налог преко којег можете обавити пријаву за полагање пријемног испита.

Након успешне регистрације, на свом налогу можете погунити податке потребне за пријаву, а касније и информисати се о статусу своје пријаве, распореду полагања, броју освојених бодова на пријемном, као и о свим другим релевантним информацијама везаним за полагање пријемног испита.

основне академске
РЕГИСТРАЦИЈА

основне академске
ПРИЈАВА

Универзитет у Нишу
Природно-математички факултет у Нишу



13. Уколико имате било каквих проблема у функционисању портала или било које друго питање у вези уписа можете се директно обратити избором опције **Контакт** и **Пошаљи поруку** са леве стране где можете изнети проблем. Трудићемо се да у што краћем времену одговоримо на вашу поруку.

